

## Осторожно: ребенок может выпасть из окна!

Ежегодно с наступлением теплого времени года отмечается рост несчастных случаев, связанных с выпадением из окон многоэтажных домов малолетних детей в возрасте от 1 года до 6 лет.

Дети получают тяжелые черепно-мозговые травмы, переломы конечностей, костей, повреждение внутренних органов, центральной нервной системы и др. Нередки случаи, когда ребенок умирает на месте или в машине скорой помощи...

Комиссия по делам несовершеннолетних и защите их прав призывает: родители, будьте внимательны! Следите, чтобы дети не подходили к открытым окнам, не ставьте малышей на подоконник, чтобы отвлечь их, строго предупреждайте попытки детских игр на подоконнике.

Как правило, во всех случаях падения дети самостоятельно забирались на подоконник, используя в качестве подставки различные предметы мебели, и, опираясь на противомоскитную сетку, выпадали из окна вместе с ней. При этом подавляющее большинство падений происходили из-за недостатка контроля взрослыми за поведением детей, рассеянностью родных и близких, забывающих закрывать окна, неправильной расстановкой мебели, дающей возможность детям самостоятельно забираться на подоконники, и наличие москитных сеток, создающих иллюзию закрытого окна.

### Основные рекомендации родителям:

- не оставляйте окна открытыми, если дома маленький ребенок, поскольку достаточно отвлечься на секунду, которая может стать последним мгновением в жизни ребенка или искалечить её навсегда;
- не оставляйте ребенка без присмотра, особенно играющего возле окон, стеклянных дверей, не показывайте, как открывается окно, не ставьте его на подоконник;
- не ставьте мебель поблизости окон, чтобы ребёнок не взобрался на подоконник и не слетел вниз;
- не позволяйте детям прыгать на кровати или другой мебели, расположенной вблизи окон;
- не кладите вещи в беспорядке в процессе уборки возле балконных или межкомнатных остеклённых дверей, так как ребёнок может споткнуться и нанести себе травму, не разрешайте ему выходить на балкон без сопровождения взрослых;
- разъясняйте детям меры безопасности, научить старших детей приглядывать за младшими;
- тщательно подбирайте аксессуары на окна для детской комнаты. В частности, средства солнцезащиты, такие как жалюзи и рулонные шторы должны быть без свисающих шнуров и цепочек, так как ребёнок может в них запутаться и спровоцировать удушье;
- установите на окна блокираторы, другие ограничители (ручка с ключом, решетка «кидстоп», фиксаторы поворота), препятствующие открытию окна ребёнком самостоятельно.

Уважаемые родители, не оставляйте маленького ребёнка без присмотра!

Помните: только внимательное отношение к детям со стороны родителей поможет избежать беды!



# ЗНАЙ И СОБЛЮДАЙ ПРАВИЛА ПОЖАРНОЙ БЕЗОПАСНОСТИ

Должен знать и первоклассник  
Как с огнем играть опасно  
Чтоб пожар предотвратить  
Нужно правила учить



## Эти правила просты Их запомним я и ты:

- спички детям не игрушка,  
не играй со спичками
- уходя из дома,  
выключай телевизор,  
электрическую плитку и т.д.
- не разводи костров  
без присмотра взрослых



## ЕСЛИ СЛУЧИЛСЯ ПОЖАР:

- позови на помощь,  
сообщи о нем взрослым
- нельзя прятаться, нужно  
выйти из класса, квартиры
- позвони в службу МЧС  
по телефону "01"



## ЕСЛИ ВДРУГ ПОЖАР ВОЗНИК - „01“ ТЫ ПОЗВОНИ



# Если ты велосипедист



Перед тем, как отправиться в путь, проверь исправность своего велосипеда!!!  
Проверь тормоза, звонок, крепление руля и сиденья.  
Если есть необходимость, подкачай шины!



Как только ты сел за руль своего велосипеда, ты стал водителем! А если ты стал водителем, то ты обязан соблюдать правила дорожного движения и теперь ты несешь ответственность за свои действия!!!



**ЗАПОМНИ!!!**



Этот знак означает начало велосипедной дорожки!



Если ты встретил этот знак – значит ехать по этой дороге на велосипеде **ЗАПРЕЩЕНО!**  
Необходимо сойти с велосипеда и вести его рядом с собой



**!**  
Знай! Если ты решил покататься на велосипеде вместе с друзьями, ни в коем случае нельзя устраивать гонки на проезжей части, обгонять, и мешать движению транспорта!



Чтобы избежать травм и опасностей, ты должен ездить на своем велосипеде только в своем дворе и местах, специально отведенных для велосипедистов.

**ПОМНИ! ПРОЕЗЖАЯ ЧАСТЬ ТОЛЬКО ДЛЯ МАШИН!!!**

Пересекать пешеходный переход велосипедисту следует **НЕ** на велосипеде!

Нужно слезть с велосипеда и перейти пешком, ведя свой велосипед рядом!

**!** Запрещено буксировать кого-то при помощи своего велосипеда!



Запрещается ездить на велосипеде, не держась руками за руль, или держаться одной рукой и перевозить пассажиров!



# ОДИН ДОМА



Чтоб не загорелся дом,  
Не играют с огнём!



Газ и розетки – не игрушки,  
Шутить с электрикой не нужно!



Предметов режущих ты не бери и острых,  
Пораниться и уколоться ими просто!



Перед едой всегда мой руки,  
Не ешь невымытыми и фрукты!



Чтоб потопа избежать,  
Воду нужно закрывать!



Осторожно надо обращаться  
С чаем, супом – жидкостью горячей!



Лекарства пробовать не надо,  
Они страшней быть могут яда!



У окон, на балконе – осторожно!  
Из них случайно вывалиться можно!



Никому не говори по телефону,  
Что оставили тебя без старших дома!



Незнакомым дверь не открывай,  
В разговоры с ними не вступай!

**ЗВОНИ:** 01 ПОЖАРНАЯ СЛУЖБА  
02 МИЛИЦИЯ  
03 СКОРАЯ ПОМОЩЬ

ТЕЛЕФОНЫ РОДНЫХ:



\_\_\_\_\_  
\_\_\_\_\_  
\_\_\_\_\_

# ПРАВИЛА БЕЗОПАСНОСТИ ДЕТЕЙ В БЫТУ

**Опасность первая. Острые, колющие и режущие предметы.**

**Правило 1.** Все острые, колющие и режущие предметы обязательно надо класть на свои места. Порядок в доме не только для красоты, но и для безопасности.

**Опасность вторая. Электрические приборы.**

**Правило 1.** Уходя из дома и даже из комнаты, обязательно выключай телевизор, магнитофон, утюг и другие электроприборы.

**Правило 2.** Никогда не тяни за электрический провод руками. **Правило 3.** Ни в коем случае не подходи к оголённым проводам и не дотрагивайся до них.

**Опасность третья. Лекарства и бытовая химия.**

**Правило 1.** Ни в коем случае не пробуй никакие лекарства. Во-первых, это невкусно, а во-вторых, неправильно принятое лекарство может оказаться ядом.

**Правило 2.** Ни в коем случае не открывай никаких упаковок с бытовой химией.

**Опасность четвёртая - ГАЗ.** (при запахе газа)

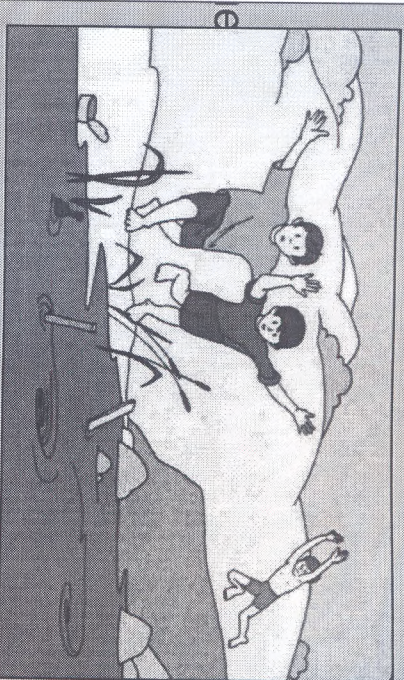
**Правило 1.** Срочно скажи об этом взрослым.

**Правило 2.** Надо сразу же открыть окна и проветрить квартиру. **Правило 3.** Проверь, закрыты ли краны на плите.


**Правило 4.** Немедленно позвони по номеру 04.




# КАК ВЕСТИ СЕБЯ НА ВОДЕ В ЛЕТНЕЕ ВРЕМЯ



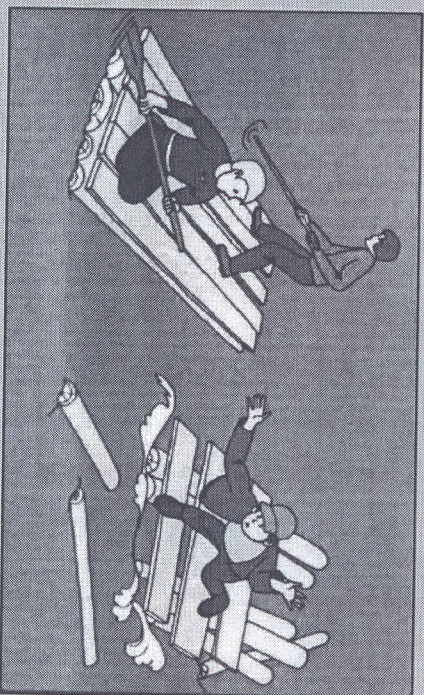
Не купайтесь у крутых, обрывистых берегов с сильным течением, в заболоченных и заросших растительностью местах.



Не заплывайте далеко на надувных матрацах и автомобильных камерах.




Не стойте и не играйте в тех местах, откуда можно свалиться в воду.



Не используйте для плавания самодельные устройства! Они могут не выдержать ваш вес и перевернуться.




Не ныряйте в незнакомых местах! Не известно, что там может оказаться на дне.



Не боритесь с сильным течением! Плывите по течению, постепенно приближаясь к берегу.

## Безопасность на водных объектах в летний период



## Уважаемые родители (законные представители)!

Вот и наступили теплые дни, еще немного и начнутся долгожданные летние каникулы! Солнце, прекрасная погода, а главное - масса свободного времени и никаких забот до следующего учебного года!

Однако жаркая погода, большое количество свободного времени, отсутствие родительского контроля представляют

повышенную опасность для детей.

Они отдыхают, играют, купаются, загорают, придумывают различные забавы, находясь на водоемах. Но далеко не всегда осознают, сколь опасна водная среда для человека.

В связи с наступлением жаркой погоды, в целях недопущения гибели детей на водоемах в летний период, комиссия по делам несовершеннолетних и защите их прав обращается к вам с убедительной просьбой: провести разъяснительную работу о правилах поведения на природных и искусственных водоемах и о последствиях их нарушения. Этим вы предупредите несчастные случаи с вашими детьми на воде.

Уважаемые родители (законные представители), чтобы с детьми ничего не случилось, надо помнить ряд правил и условий:

- когда дети купаются, всегда поблизости должны быть взрослые люди;
- не доверяйте надувным матрасам и кругам;
- не позволяйте устраивать в воде игры, связанные с захватами;
- если у водоема установлена табличка, запрещающая купание, пренебрегать этим предупреждением не стоит;
- дети раннего и дошкольного возраста могут приближаться к кромке воды и заходить в нее только под постоянным присмотром взрослых;
- запрещайте детям прыгать в воду в местах, где незнакомое дно, а также с лодок, причалов, мостов и других, не предназначенных для этого мест;
- паника - одна из причин трагедий на воде.

Научите ребенка звать на помощь, если он стал свидетелем происшествия на воде, не пугаться и, уж тем более, не пытаться спасти утопающего самостоятельно.

Чтобы не переживать и не ломать голову где и с кем проводит время ваше чадо, позаботьтесь заранее о досуге ребенка в период летних каникул. По возможности обеспечьте ему организованный летний отдых.

Безопасность на воде - это дело каждого! Если вы стали свидетелем того, как дети купаются или гуляют вблизи водоема без взрослых, не оставайтесь равнодушным.

Сделайте замечание, поинтересуйтесь, где их родители, по возможности свяжитесь с ними по телефону. Когда речь идет о жизни ребенка, нельзя оставаться в стороне!

Наслаждайтесь вместе с детьми летним солнцем и купанием в водоемах, но всегда помните о правилах безопасного поведения на воде!

# Уважаемые обучающиеся и родители!

## Памятка о комендантском часе

С 20 мая 2008 года в Российской Федерации фактически введен комендантский час для несовершеннолетних детей. В частности, закон «О мерах по профилактике безнадзорности и правонарушений несовершеннолетних» предусматривает, что дети в возрасте от 7 до 18 лет не могут появляться в общественных местах без сопровождения родителей или законных представителей с 22:00 до 06:00, а в летнее время с 23:00 до 06:00.

Итак, в ночное время без сопровождения родителей, заменяющих их лиц или лиц, осуществляющих мероприятия с участием детей, подросткам до 18 лет запрещено находиться в общественных местах, к которым относятся:

- улицы, площади, парки, скверы;
- стадионы, детские и спортивные площадки, пляжи;
- кладбища;
- дворы, места общего пользования многоквартирных домов — подъезды, лестничные площадки, лифты;
- транспортные средства общего пользования, вокзалы, станции, речные порты, аэропорты;
- объекты для обеспечения доступа к Интернету, предприятия торговли и общественного питания, развлечения, досуга, где предусмотрена продажа алкогольной продукции и пива.

**Ночным признано время с 22 до 6 часов, а в летнее время с 23 до 6 часов.**

Что будет, если сотрудники полиции обнаружат ребенка в неполюженном месте в неполюженное время? В случае обнаружения ребенка в ночное время без сопровождения законных представителей, полиция устанавливает личность несовершеннолетнего, его адрес проживания, телефон, данные о родителях. После этого нарушителя доставляют домой. В случае невозможности установить местонахождение родителей, несовершеннолетнего доставляют в специализированное учреждение. На родителей ребенка составляют административный протокол, который направляется на комиссию по делам несовершеннолетних и защите их прав, которой принимается решение о размере штрафа. За нарушения требований по «комендантскому часу» родителям могут вынести предупреждение или наложить на них штраф от 100 до 500 рублей. Должностное лицо, допустившее пребывание ребенка на «запретном» объекте, заплатит за это штрафом от 3 до 5 тысяч рублей, юридическое лицо — от 15 до 25 тысяч рублей.

Уважаемые родители (иные законные представители), защита детей — эта наша общая цель!

**Получено:**

**Дата:** \_\_\_\_\_

**Подпись (расшифровка)** \_\_\_\_\_